

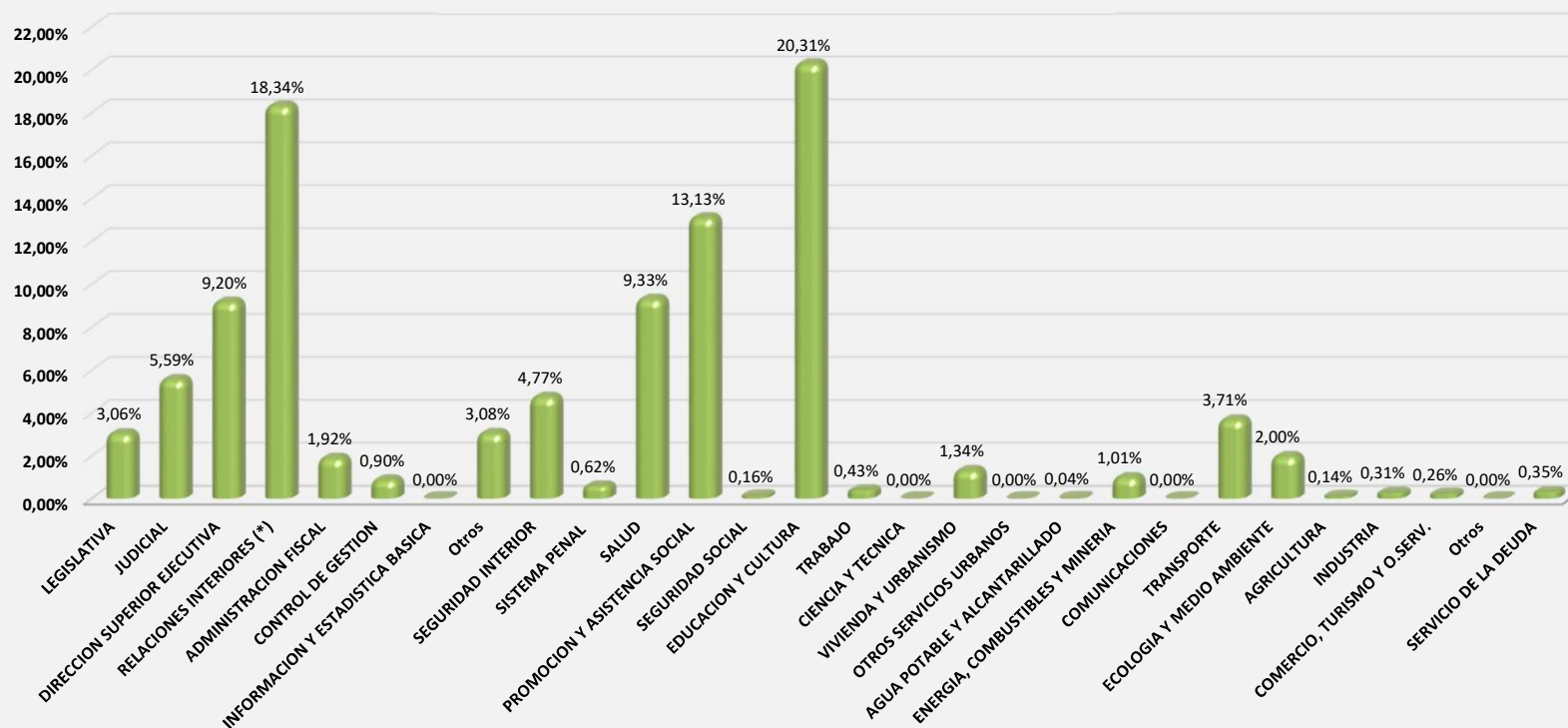
**SECTOR PUBLICO PROVINCIAL NO FINANCIERO**  
**ESTADO DE EJECUCION PRESUPUESTARIA DE GASTOS**  
**COMPOSICION DEL GASTO POR FUNCION**

**AL 31-03-2026**

FINALIDAD	FUNCION	EJECUTADO	% INCIDENCIA EN EL TOTAL DEL GASTO
ADMINISTRACION GUBERNAMENTAL	LEGISLATIVA	17.615.042.129,70	3,06%
	JUDICIAL	32.153.182.804,12	5,59%
	DIRECCION SUPERIOR EJECUTIVA	52.947.537.889,68	9,20%
	RELACIONES INTERIORES (*)	105.523.486.343,20	18,34%
	ADMINISTRACION FISCAL	11.018.624.315,60	1,92%
	CONTROL DE GESTION	5.197.539.611,54	0,90%
	INFORMACION Y ESTADISTICA BASICA	11.541.523,16	0,00%
	Otros	17.720.474.420,96	3,08%
SERVICIO DE SEGURIDAD	SEGURIDAD INTERIOR	27.431.633.050,59	4,77%
	SISTEMA PENAL	3.582.026.213,97	0,62%
SERVICIOS SOCIALES	SALUD	53.703.829.505,45	9,33%
	PROMOCION Y ASISTENCIA SOCIAL	75.547.976.330,54	13,13%
	SEGURIDAD SOCIAL	944.673.003,51	0,16%
	EDUCACION Y CULTURA	116.837.934.034,44	20,31%
	TRABAJO	2.478.370.999,63	0,43%
	CIENCIA Y TECNICA	0,00	0,00%
	VIVIENDA Y URBANISMO	7.702.870.409,63	1,34%
	OTROS SERVICIOS URBANOS	0,00	0,00%
AGUA POTABLE Y ALCANTARILLADO	216.615.292,80	0,04%	
SERVICIOS ECONOMICOS	ENERGIA, COMBUSTIBLES Y MINERIA	5.836.647.172,43	1,01%
	COMUNICACIONES	0,00	0,00%
	TRANSPORTE	21.349.712.412,50	3,71%
	ECOLOGIA Y MEDIO AMBIENTE	11.499.822.681,95	2,00%
	AGRICULTURA	785.000.000,00	0,14%
	INDUSTRIA	1.758.764.379,47	0,31%
	COMERCIO, TURISMO Y O.SERV.	1.479.268.654,32	0,26%
Otros	0,00	0,00%	
DEUDA PUBLICA	SERVICIO DE LA DEUDA	1.999.107.468,23	0,35%
OTROS	OTROS (ACTIVOS FINANCIEROS)	0,00	0,00%
TOTAL		<b>575.341.680.647,42</b>	<b>100,00%</b>

Fuente: C.G.P., Ejecuciones Presupuestarias 2026, Sistema e-Sidif.

### SECTOR PUBLICO PROVINCIAL NO FINANCIERO COMPOSICION DEL GASTO POR FUNCION - AL 31/03/2026-



Fuente: C.G.P., Ejecuciones Presupuestarias 2026, Sistema e-Sidif.

(\*) Incluye Coparticipación y Transferencias a Municipios.

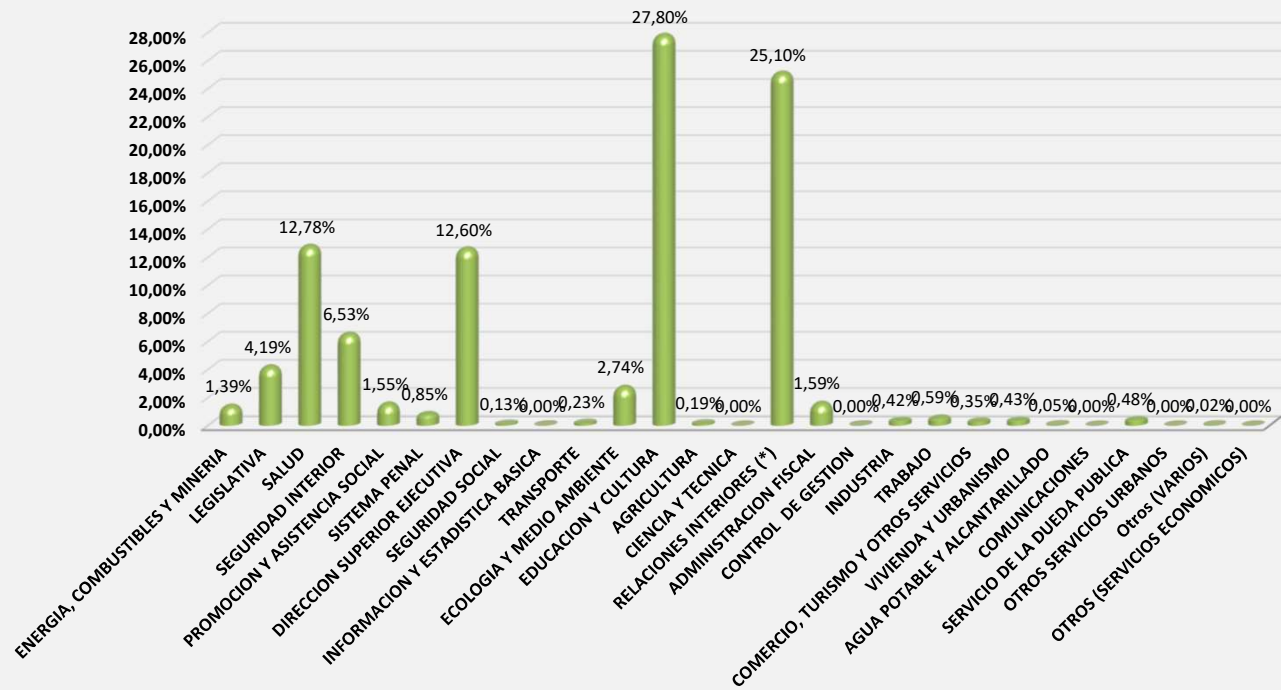
**ADMINISTRACION CENTRAL**  
**SECTOR PUBLICO PROVINCIAL NO FINANCIERO**  
**ESTADO DE EJECUCION PRESUPUESTARIA DE GASTOS**  
**COMPOSICION DEL GASTO POR FUNCION**

**AL 31-03-2026**

FUNCION	EJECUTADO	% INCIDENCIA EN EL TOTAL DEL GASTO
ENERGIA, COMBUSTIBLES Y MINERIA	5.836.647.172,43	1,39%
LEGISLATIVA	17.615.042.129,70	4,19%
SALUD	53.703.829.505,45	12,78%
SEGURIDAD INTERIOR	27.431.633.050,59	6,53%
PROMOCION Y ASISTENCIA SOCIAL	6.503.291.821,41	1,55%
SISTEMA PENAL	3.582.026.213,97	0,85%
DIRECCION SUPERIOR EJECUTIVA	52.947.537.889,68	12,60%
SEGURIDAD SOCIAL	558.683.386,92	0,13%
INFORMACION Y ESTADISTICA BASICA	11.541.523,16	0,00%
TRANSPORTE	982.174.292,74	0,23%
ECOLOGIA Y MEDIO AMBIENTE	11.499.822.681,95	2,74%
EDUCACION Y CULTURA	116.837.934.034,44	27,80%
AGRICULTURA	785.000.000,00	0,19%
CIENCIA Y TECNICA	0,00	0,00%
RELACIONES INTERIORES (*)	105.523.486.343,20	25,10%
ADMINISTRACION FISCAL	6.694.237.104,01	1,59%
CONTROL DE GESTION	6.389.536,43	0,00%
INDUSTRIA	1.758.764.379,47	0,42%
TRABAJO	2.478.370.999,63	0,59%
COMERCIO, TURISMO Y OTROS SERVICIOS	1.479.268.654,32	0,35%
VIVIENDA Y URBANISMO	1.805.900.145,29	0,43%
AGUA POTABLE Y ALCANTARILLADO	216.615.292,80	0,05%
COMUNICACIONES	0,00	0,00%
SERVICIO DE LA DUEDA PUBLICA	1.999.107.468,23	0,48%
OTROS SERVICIOS URBANOS	0,00	0,00%
Otros (VARIOS)	88.758.467,44	0,02%
OTROS (SERVICIOS ECONOMICOS)	0,00	0,00%
<b>TOTAL GENERAL</b>	<b>420.346.062.093,26</b>	<b>100,00%</b>

*Fuente: C.G.P., Ejecuciones Presupuestarias 2025, Sistema e-Sidif.*

**ADMINISTRACION CENTRAL**  
**SECTOR PUBLICO PROVINCIAL NO FINANCIERO**  
**COMPOSICION DEL GASTO POR FUNCION**  
**- AL 31/03/2026 -**



Fuente: C.G.P., Ejecuciones Presupuestarias 2025, Sistema e-Sidif.

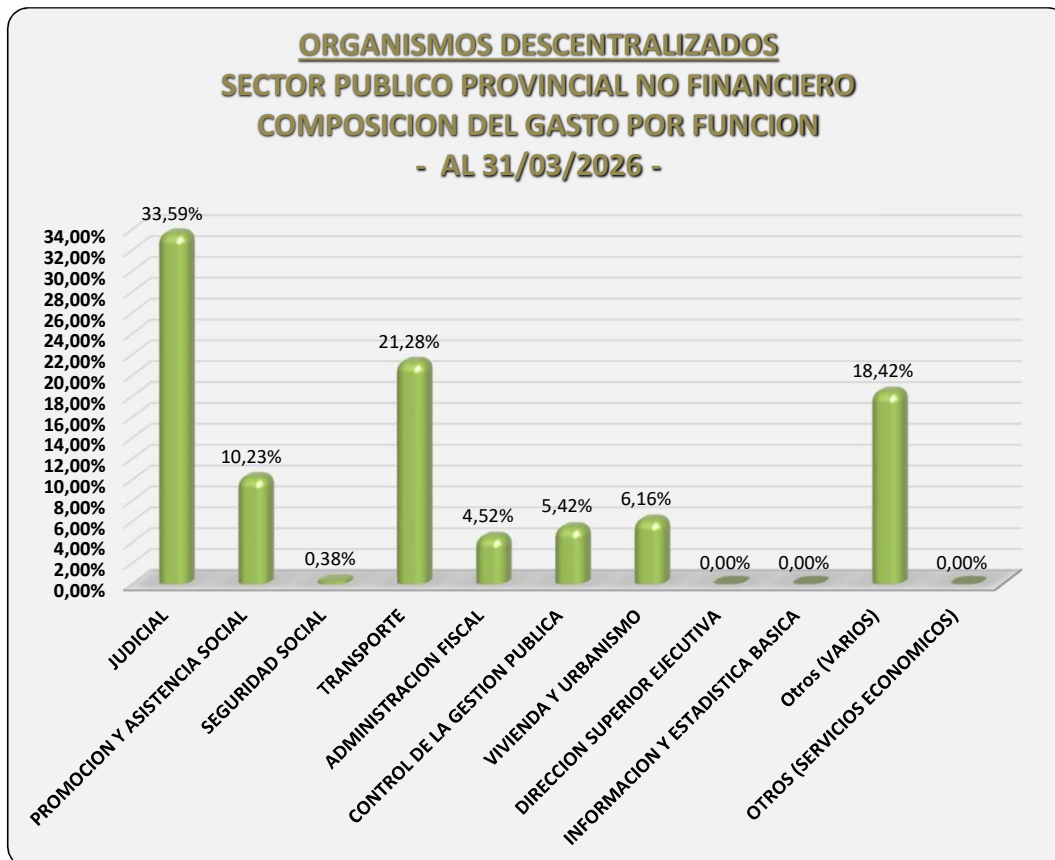
(\*) Incluye Coparticipación y Transferencias a Municipios.

**ORGANISMOS DESCENTRALIZADOS**  
**SECTOR PUBLICO PROVINCIAL NO FINANCIERO**  
**ESTADO DE EJECUCION PRESUPUESTARIA DE GASTOS**  
**COMPOSICION DEL GASTO POR FUNCION**

**AL 31-03-2026**

FUNCION	EJECUTADO	% INCIDENCIA EN EL TOTAL DEL GASTO
JUDICIAL	32.153.182.804,12	33,59%
PROMOCION Y ASISTENCIA SOCIAL	9.793.468.618,36	10,23%
SEGURIDAD SOCIAL	363.790.859,59	0,38%
TRANSPORTE	20.367.538.119,76	21,28%
ADMINISTRACION FISCAL	4.324.387.211,59	4,52%
CONTROL DE LA GESTION PUBLICA	5.191.150.075,11	5,42%
VIVIENDA Y URBANISMO	5.896.970.264,34	6,16%
DIRECCION SUPERIOR EJECUTIVA	0,00	0,00%
INFORMACION Y ESTADISTICA BASICA	0,00	0,00%
Otros (VARIOS)	17.631.715.953,52	18,42%
OTROS (SERVICIOS ECONOMICOS)	0,00	0,00%
<b>TOTAL GENERAL</b>	<b>95.722.203.906,39</b>	<b>100,00%</b>

Fuente: C.G.P., Ejecuciones Presupuestarias 2026, Sistema e-Sidif.



Fuente: C.G.P., Ejecuciones Presupuestarias 2026, Sistema e-Sidif.

**INSTITUCIONES DE LA SEGURIDAD SOCIAL  
SECTOR PUBLICO PROVINCIAL NO FINANCIERO  
ESTADO DE EJECUCION PRESUPUESTARIA DE GASTOS  
COMPOSICION DEL GASTO POR FUNCION**

**AL 31-03-2026**

<b>FUNCION</b>	<b>EJECUTADO</b>	<b>% INCIDENCIA EN EL TOTAL DEL GASTO</b>
PROMOCION Y ASISTENCIA SOCIAL	59.251.215.890,77	99,963%
SEGURIDAD SOCIAL	22.198.757,00	0,037%
<b>TOTAL GENERAL</b>	<b>59.273.414.647,77</b>	<b>100,000%</b>

*Fuente: C.G.P., Ejecuciones Presupuestarias 2025, Sistema e-Sidif.*