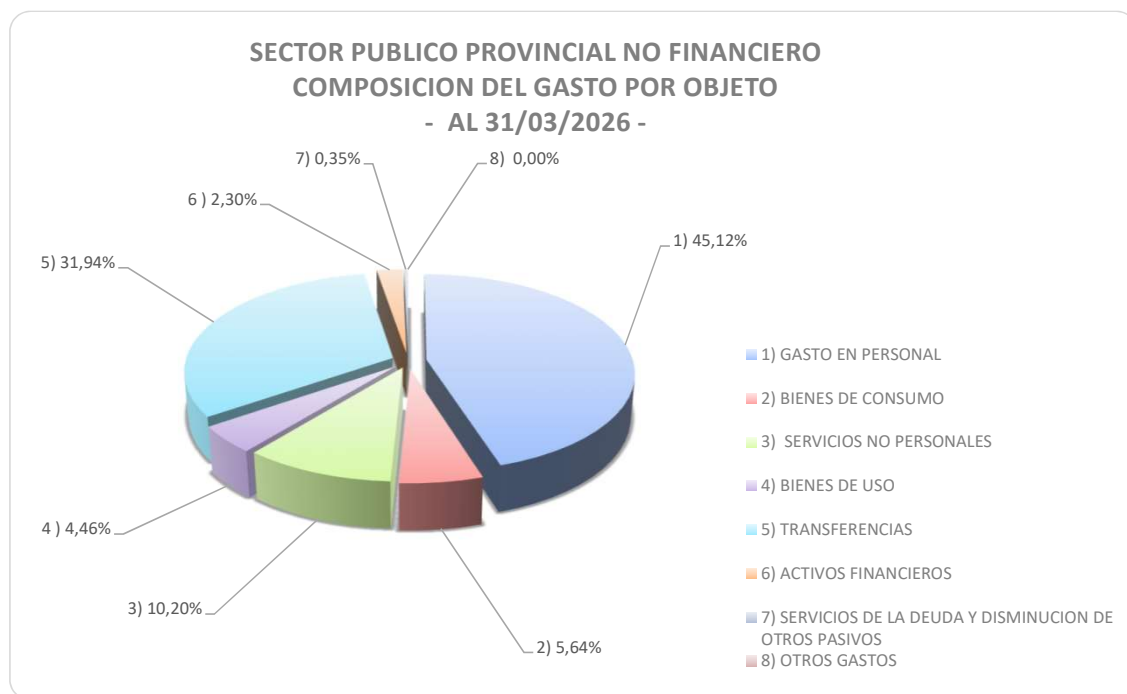


## SECTOR PUBLICO PROVINCIAL NO FINANCIERO COMPOSICION DEL GASTO POR OBJETO

AL 31-03-2026

OBJETO DEL GASTO	EJECUTADO	% INCIDENCIA EN EL TOTAL DEL GASTO
1) GASTO EN PERSONAL	259.601.203.750,54	45,12%
2) BIENES DE CONSUMO	32.429.665.799,55	5,64%
3) SERVICIOS NO PERSONALES	58.681.951.418,73	10,20%
4) BIENES DE USO	25.653.174.992,31	4,46%
5) TRANSFERENCIAS	183.753.619.773,69	31,94%
6) ACTIVOS FINANCIEROS	13.222.957.444,37	2,30%
7) SERVICIOS DE LA DEUDA Y DISMINUCION DE OTROS PASIVOS	1.999.107.468,23	0,35%
8) OTROS GASTOS	0,00	0,00%
<b>TOTAL</b>	<b>575.341.680.647,42</b>	<b>100,00%</b>

Fuente: C.G.P., Ejecuciones Presupuestarias 2025, Sistema e-Sidif.



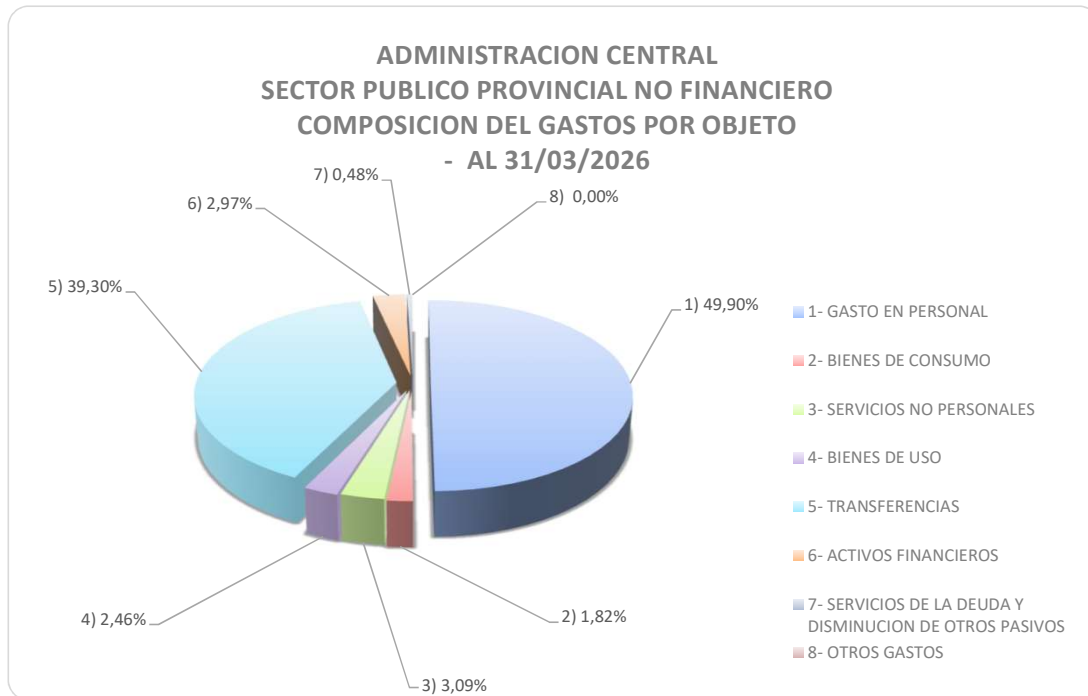
Fuente: C.G.P., Ejecuciones Presupuestarias 2026, Sistema e-Sidif.

**ADMINISTRACION CENTRAL**  
**SECTOR PUBLICO PROVINCIAL NO FINANCIERO**  
**ESTADO DE EJECUCION PRESUPUESTARIA DE GASTOS**  
**COMPOSICION DEL GASTO POR OBJETO**

**AL 31-03-2026**

OBJETO DEL GASTO	EJECUTADO	% INCIDENCIA EN EL TOTAL DEL GASTO
1- GASTO EN PERSONAL	209.741.185.218,61	49,90%
2- BIENES DE CONSUMO	7.651.591.506,83	1,82%
3- SERVICIOS NO PERSONALES	12.975.320.445,02	3,09%
4- BIENES DE USO	10.331.598.055,28	2,46%
5- TRANSFERENCIAS	165.178.124.216,74	39,30%
6- ACTIVOS FINANCIEROS	12.469.135.182,55	2,97%
7- SERVICIOS DE LA DEUDA Y DISMINUCION DE OTROS PASIVOS	1.999.107.468,23	0,48%
8- OTROS GASTOS	0,00	0,00%
<b>TOTAL GENERAL</b>	<b>420.346.062.093,26</b>	<b>100,00%</b>

Fuente: C.G.P., Ejecuciones Presupuestarias 2025, Sistema e-Sidif.



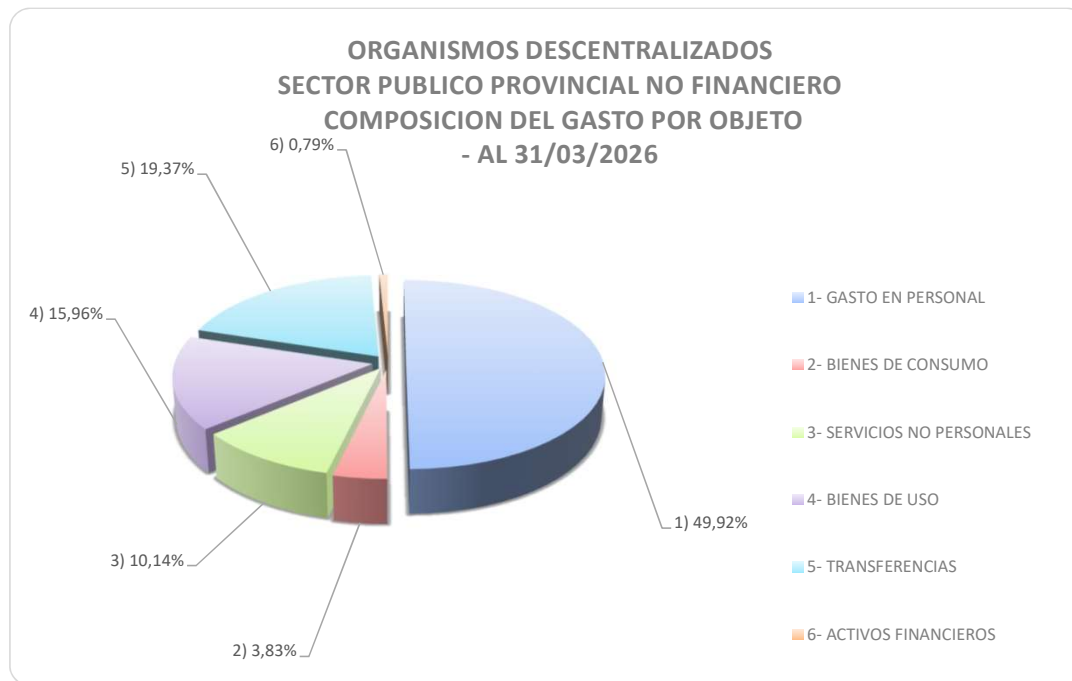
Fuente: C.G.P., Ejecuciones Presupuestarias 2026, Sistema e-Sidif.

**ORGANISMOS DESCENTRALIZADOS  
SECTOR PUBLICO PROVINCIAL NO FINANCIERO  
ESTADO DE EJECUCION PRESUPUESTARIA DE GASTOS  
COMPOSICION DEL GASTO POR OBJETO**

**AL 31-03-2026**

OBJETO DEL GASTO	EJECUTADO	% INCIDENCIA EN EL TOTAL DEL GASTO
1- GASTO EN PERSONAL	47.780.754.720,16	49,92%
2- BIENES DE CONSUMO	3.663.553.950,61	3,83%
3- SERVICIOS NO PERSONALES	9.709.177.873,96	10,14%
4- BIENES DE USO	15.274.918.937,03	15,96%
5- TRANSFERENCIAS	18.539.976.162,81	19,37%
6- ACTIVOS FINANCIEROS	753.822.261,82	0,79%
<b>TOTAL GENERAL</b>	<b>95.722.203.906,39</b>	<b>100,00%</b>

Fuente: C.G.P., Ejecuciones Presupuestarias 2025, Sistema e-Sidif.



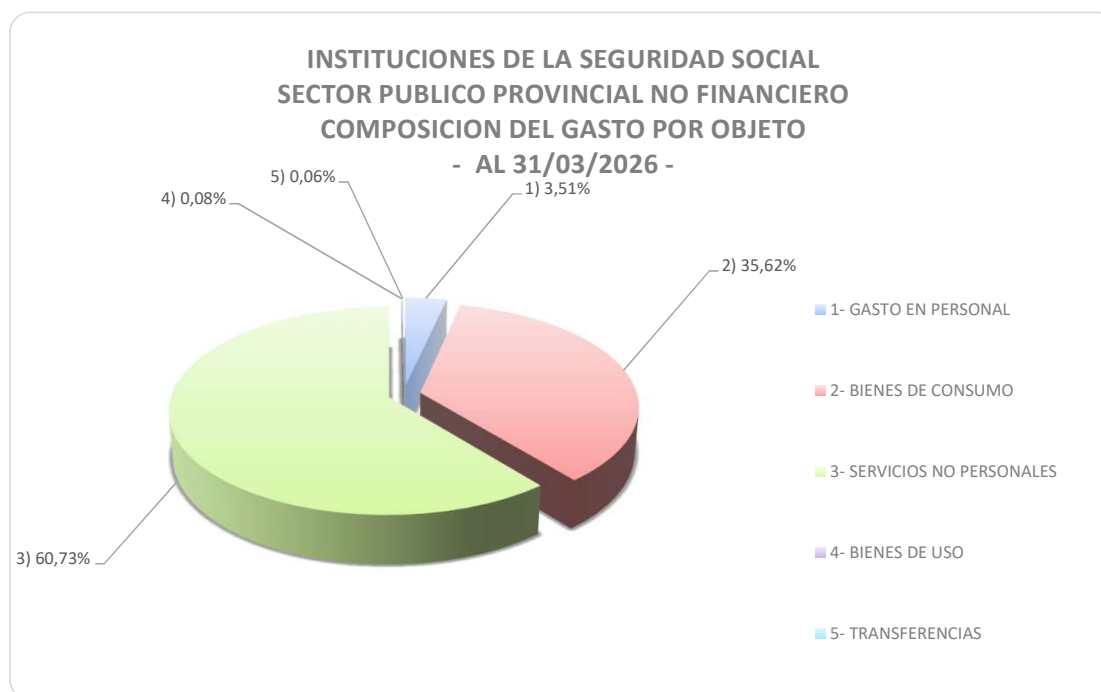
Fuente: C.G.P., Ejecuciones Presupuestarias 2026, Sistema e-Sidif.

**INSTITUCIONES DE LA SEGURIDAD SOCIAL**  
**ESTADO DE EJECUCION PRESUPUESTARIA DE GASTOS**  
**COMPOSICION DEL GASTO POR OBJETO**

**AL 31-03-2026**

OBJETO DEL GASTO	EJECUTADO	% INCIDENCIA EN EL TOTAL DEL GASTO
1- GASTO EN PERSONAL	2.079.263.811,77	3,51%
2- BIENES DE CONSUMO	21.114.520.342,11	35,62%
3- SERVICIOS NO PERSONALES	35.997.453.099,75	60,73%
4- BIENES DE USO	46.658.000,00	0,08%
5- TRANSFERENCIAS	35.519.394,14	0,06%
<b>TOTAL GENERAL</b>	<b>59.273.414.647,77</b>	<b>100,00%</b>

Fuente: C.G.P., Ejecuciones Presupuestarias 2026, Sistema e-Sidif.



Fuente: C.G.P., Ejecuciones Presupuestarias 2026, Sistema e-Sidif.